



1

學 Teams
產生會議逐字稿



只需要有Microsoft 365帳號

2

學 Teams中的 Copilot
進行重點摘要



需要有Microsoft 365 Copilot授權

3

學建立專屬的會議紀錄
、新聞稿Agent



有Microsoft 365帳號
有Microsoft 365 Copilot授權

Teams 取得會議逐字稿



1

學 Teams
產生會議逐字稿



- ☒ 登入Microsoft 365
- ☒ 建立與設定Teams會議
- ☒ 會議中的語言字幕
- ☒ 會議後重點回顧、下載逐字稿

Office.com/ m365登入

請用學校/單位發的Microsoft 365帳號登入

M365 Copilot

搜尋

Chat

代理程式

交談

頁面

建立

教導

應用程式

應用程式

歡迎使用 Copilot Chat

傳送訊息給 Copilot

+

列出 Presentation 3.pptx 中的重點
了解重點

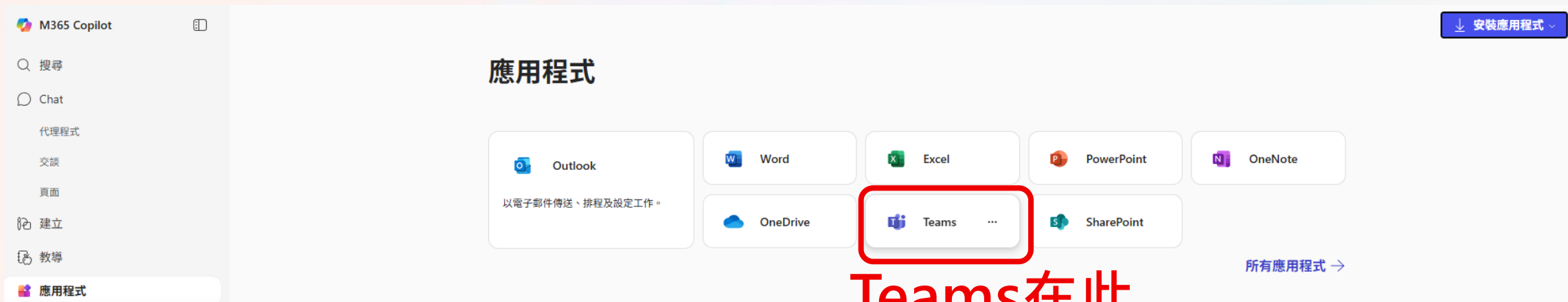
分析師對於本季度 競爭者名稱 的看法為何?
解讀競爭對手的話題熱點

摘要 檔案
取得概觀

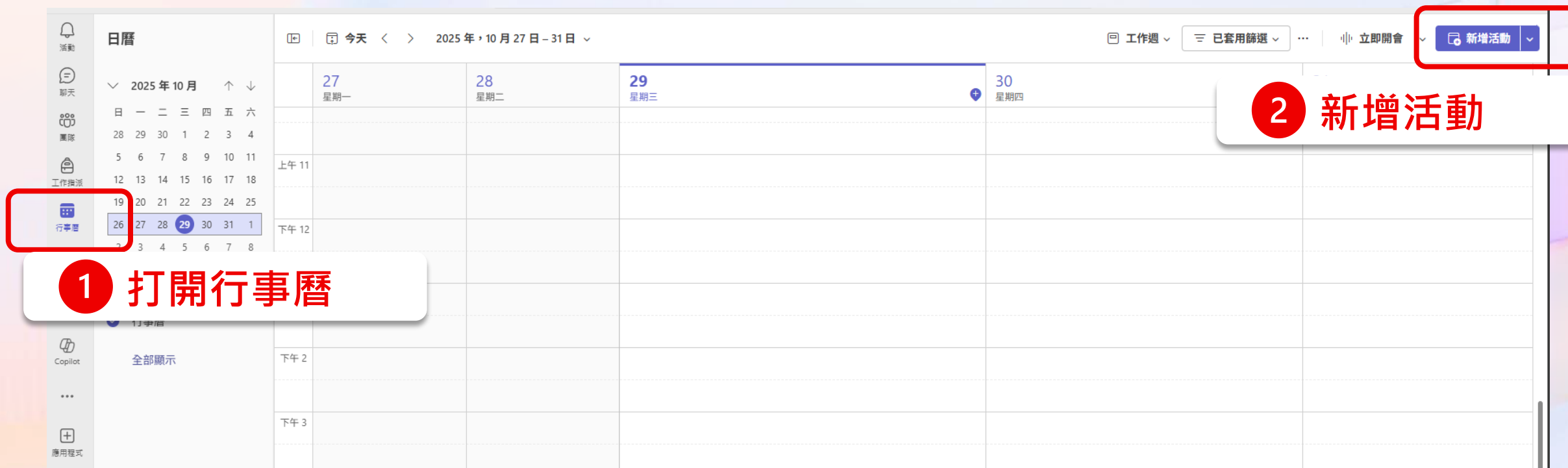
查看較多

打開應用程式

進入Microsoft Teams (若有桌面版Teams則可省略)



Teams在此



設定會議日期、時間、與會者

新活動 - 行事曆

忙碌 ▾ 不要再提醒我 ▾ 鎖 ▾ 釘 ▾

新增標題

新增與會者: Wang X

週三 2025/10/29 下午 11:30 到 週四 2025/10/30 上午 11:30

如果發生衝突，請讓 Copilot 重新安排此活動。可接受的時間

使用 Copilot 新增會議室

Teams 會議

新增會議助手。其他選項 ▾ 選項

Add Facilitator Auto record & transcribe enabled

為我草擬議程 (Alt+i)

新增會議記錄

下午 1 下午 2 下午 3 下午 4 下午 9 下午 10 下午 11



若是一個實體會議，可以發給自己一個Teams連結，自己參加即可。



可以在選項選自動錄影與謄寫，這樣就不會忘記要錄影(音)

會議選項 Meeting options : 可事先設定好是否自動錄製



網頁版介面



桌機版介面

設定好是否需要允許進入會議、開啟自動錄影 / 謄寫

會議選項

- 會議存取**
- 角色
- 生產工具
- 參與
- Copilot 和其他 AI
- 協助工具

會議存取

誰無需先在大廳等候？
即使已選取 [所有人]，您的組織原則可能會要求特定參與者在大廳等候，直到您組織的成員或受信任的組織加入為止。這可能包括未使用帳戶加入的人員、來自不受信任組織的人員，以及正在撥入的人員。

貴組織中的人員和來賓

撥入的人員可以略過大廳

可從大廳准許的人員

召集人、共同召集人和簡報者

在人員撥號加入或離開時宣佈

要求未驗證的參與者在加入之前驗證其資訊



選擇貴組織中的人員和來賓，
則不需要允許，能直接入會議

Meeting options

- 會議存取
- 進階防護
- 角色
- 生產工具
- 參與
- 錄製與謄寫**
- Copilot 和其他 AI
- 協助工具

錄製與謄寫

自動錄製並謄寫
這也會開啟謄寫。

此會議的口語語言

中文 (繁體, 台灣)

可以錄製及轉錄的人員

召集人、共同召集人和簡報者

啟用多語言語音辨識



可在會議選項設定好錄製與謄寫，
防止自己忘記錄影

進入會議後，可檢查是否有自動開始錄製、收音正常

The screenshot shows the Microsoft Teams meeting interface. Red boxes highlight the following elements:

- Top Status Bar:** Shows a shield icon, a recording icon, a plus icon, and the time 00:11.
- Recording Status:** A box labeled "錄製和謄寫" (Recording and Transcription) with the text "根據會議召集人的設定自動開始。隱私權原則" (Automatically starts based on the meeting organizer's settings. Privacy principles).
- More Menu:** A dropdown menu with options: "錄製及轉錄" (Recording and Transcription), "會議資訊" (Meeting Info), "開啟 Facilitator" (Open Facilitator), "計時器" (Timer), "視訊效果和設定" (Video effects and settings), "音訊設定" (Audio settings), "語言和語音" (Language and voice), "設定" (Settings), "撥號給我" (Call me), and "說明" (Help).
- Audio Settings:** A box labeled "顯示即時輔助字幕" (Show real-time captions) with the text "為我開啟解譯器" (Turn on the interpreter for me) and "開啟此通話的即時輸入" (Turn on real-time input for this call).

Below the main interface, there is a lightbulb icon and a text box:

可在其他 / 語言和語音 / 顯示即時輔助字幕
檢查聲音有沒有收到、語言是否正確

已開始謄寫。輔助字幕現在將持續顯示所有即將進行的交談。

進入會議後，可檢查是否有自動開始錄製、收音正常

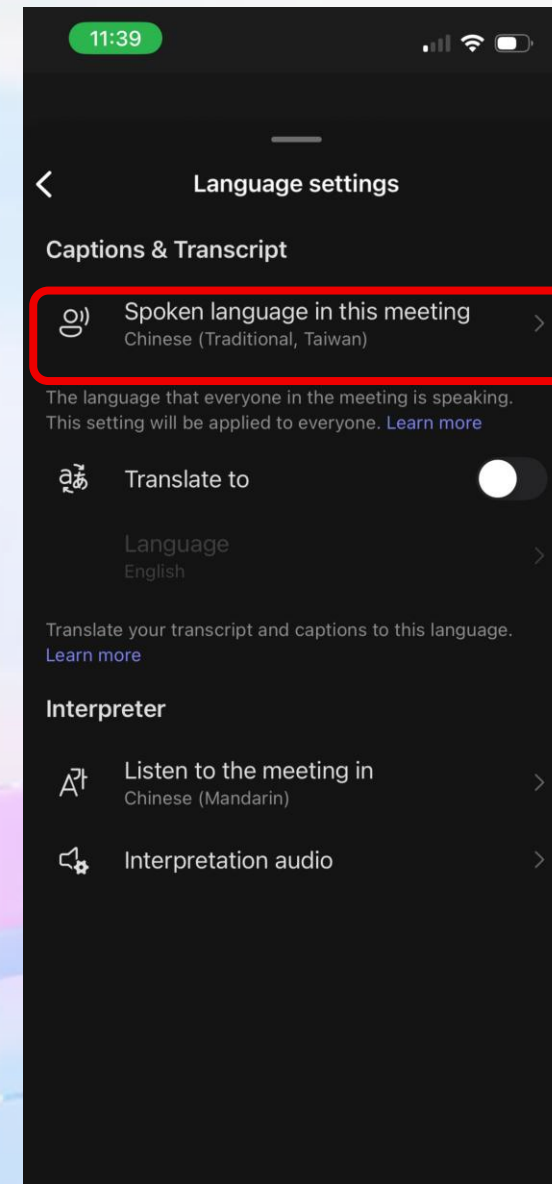
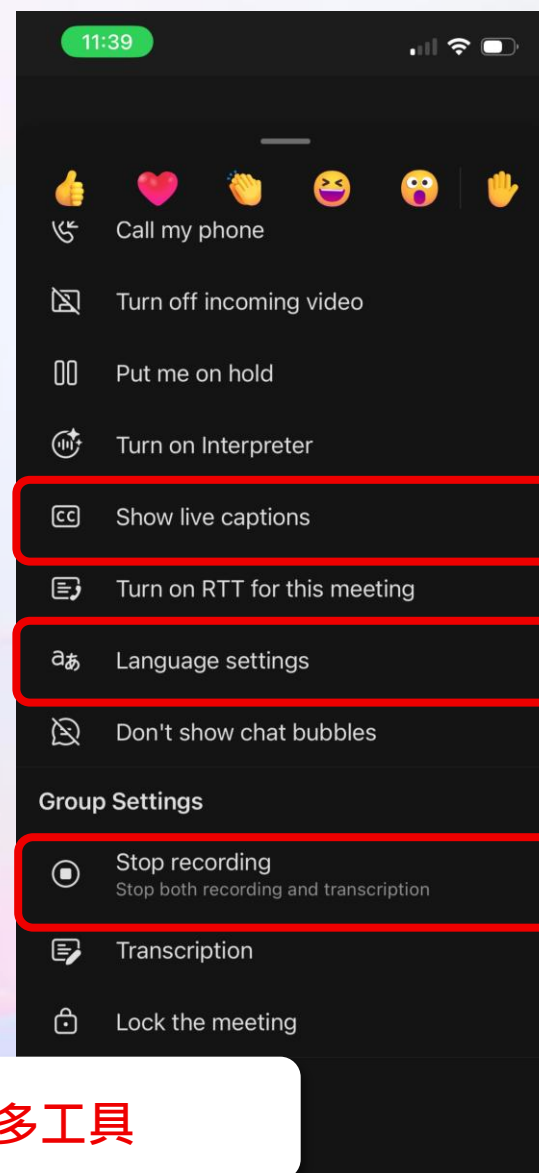
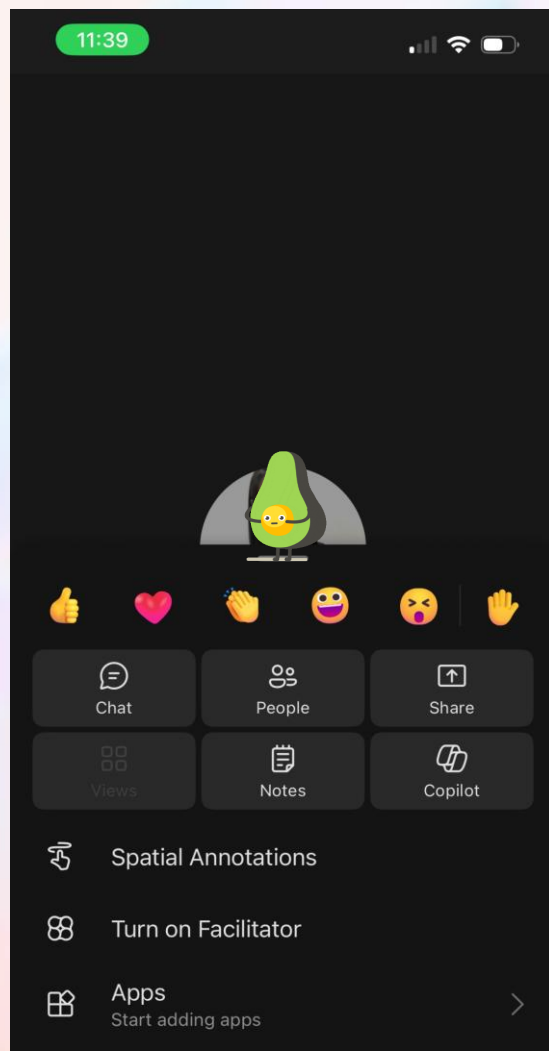
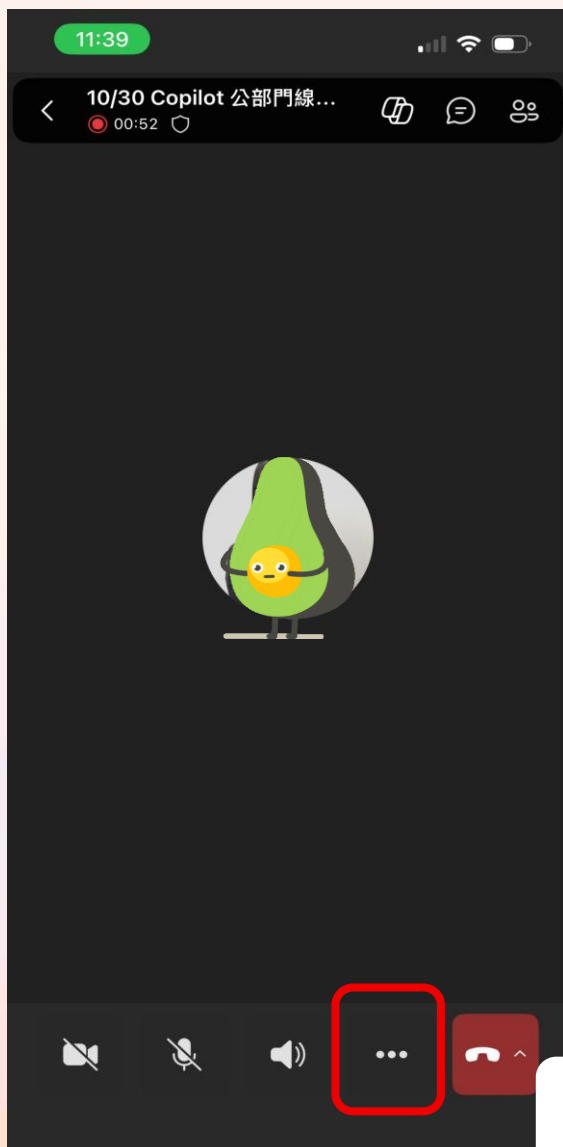
The screenshot shows the Microsoft Teams meeting interface. A red box highlights the top status bar showing a shield icon, a camera icon, a microphone icon, and the time 00:11. Another red box highlights the '其他' (More) menu in the top toolbar. A third red box highlights the '錄製和謄寫' (Recording and Transcription) notification in the center of the screen. A fourth red box highlights the '顯示即時輔助字幕' (Show real-time captions) option in the '其他' menu. A fifth red box highlights the '語言和語音' (Language and voice) option in the '其他' menu. The main area of the screen shows a cartoon avocado character and the text '正在等待其他人加入...' (Waiting for others to join...). A lightbulb icon is positioned above a red text box in the bottom right corner.

正在等待其他人加入...

可在其他 / 語言和語音 / 顯示即時輔助字幕
檢查聲音有沒有收到、語言是否正確

已開始謄寫。輔助字幕現在將持續顯示所有即將進行的交談。

使用手機也可以檢查錄影、語言字幕



 往上方滑動即可看到更多工具

結束後記得按下結束會議，才會有錄影檔產生



離開：自己離開。
結束會議：所有人都被請出會議

Teams的聊天區會出現會議的錄影檔：檢視重點回顧

The screenshot displays the Microsoft Teams interface. On the left sidebar, the 'Chat' icon is highlighted with a red box. The main chat area shows a conversation titled '10/13 Copilot 公部門線上手把手工作坊'. The chat history includes a message from 'YL' asking about ChatGPT5, followed by a response from '北劉' saying 'OK'. A meeting summary card is visible, titled '10/13 Copilot 公部門線上手把手工作坊', with a duration of '2025年10月13日 下午 12:00 - 下午 01:00'. The card lists '1 位演講者' and '2 個工作', and includes links for '文字記錄' and '出席'. A red box highlights a button labeled '檢視重點回顧' (Review highlights) next to a video thumbnail showing a meeting recording with a duration of '1時 12分 42秒'. Below the video, it says '將在 74 天後到期'.

聊天

未讀取 頻道 聊天 已取消靜音

Copilot

探索

提及

已追蹤的對話

> 我的最愛

> Demo

Copilot 公部門線上手把手工作坊

10/13 Copilot 公部門線上手把手工作坊

> 聊天

> Teams 和頻道

> 社群

10/13 Copilot 公部門線上手把手工作坊 外部

加入 48

此聊天中的某些人是組織外部的人員。他們可能有適用於聊天的相關訊息原則。深入了解

10/13 上午 11:47 根據召集人的設定，自動開始錄製。

10/13 下午 12:23

具有Microsoft 365 Copilot授權，請記得下載Microsoft 365 Copilot的 app，登入您的組織帳號，就會跟電腦的串連了

若想使用組織有授權的帳號，請不要下載到一般消費者的Copilot app

10/13 下午 12:27

YL 請教這邊的ChatGPT5是試用版本嗎？還是和付費版本一樣？謝謝

10/13 下午 12:28 已編輯

YL 感謝回覆

10/13 下午 12:54

北劉 OK

10/13 下午 01:00 會議已結束: 1時 58 分 42秒

10/13 Copilot 公部門線上手把手工作坊

2025年10月13日 下午 12:00 - 下午 01:00

1 位演講者 2 個工作

文字記錄 出席

檢視重點回顧

1時 12分 42秒

將在 74 天後到期

10/13 下午 01:00 會議已開始

10/13 下午 01:00 已停止錄製。

即可看到完整錄影檔、AI摘要、文字記錄

2025年10月13日 下午 12:00 - 下午 01:00 音訊重點回顧 新的 共用 在瀏覽器中觀看 Copilot

Microsoft 365 Copilot 六大優勢

1

整合數百萬人每天使用工具中
Teams, Outlook, PowerPoint,
Excel, and Word

2

為工作設計
Microsoft Graph 中的數兆信號提供個性化和相關的

3

企業級安全性、隱私和合規性
繼承 Microsoft 365 的安全性、權限、
政策和管理控制。內建數據治理，具有
企業數據保護

4

連接到您的業務數據
1500 多個預建連接器，用於處理您的
記錄系統和業務應用程序

5

客製化您的需求
使用 Copilot Studio 定制 Copilot 並創
建代理

6

衡量 AI 影響和業務價值
使用 Copilot Prompt Gallery、
Learning Academy 推動採用，並使用
Copilot Dashboard 衡量影響

晉天輝

洪士勝

柯宙宇

RD

Mandy ...

智超 鍾

黃國書

Rocky C...

洪士勝

施博凱

TC

Tina Che...

GGL

林福聚

王正達

H

志平 何

+44

內容

出席

記事 AI 摘要 自訂摘要 提及 文字記錄

AI 產生的內容可能不正確 新的

會議記錄

- > **M365 Copilot 產品介紹與差異說明:** Rocky詳細介紹了M365 Copilot的主要功能、與市面上其他生成式AI平台的差異，以及微軟針對安全性、隱私與合規性的保證，並強調Copilot與Office家族的深度整合，適合公家單位、教育機構等內部資料應用。
- > **M365 Copilot、Outlook、Teams 行動裝置應用實作教學:** Rocky以iOS手機為例，逐步示範M365 Copilot、Outlook及Teams三大應用程式在行動裝置上的安裝、基本操作與特色功能，並針對常見問題提供解答與操作建議。
- > **Teams 行動版會議記錄、翻譯與口譯功能操作:** Rocky詳細說明如何在Teams行動版中開啟會議記錄、逐字稿、即時字幕與多語言翻譯（含口譯）功能，並提醒麥克風設定與語言選擇的注意事項，協助用戶完整記錄與理解會議內容。
- > **課程資源取得與回饋機制:** Rocky說明課程錄影將於1-2週內上傳至YouTube頻道，並提供QR code供學員填寫課後回饋問卷，鼓勵大家回饋課程內容與未來主題需求。

這些備註是否有助? 心 燈

後續工作

逐字稿下載：點選文字紀錄，即可下載逐字稿.docx 檔案

新的 共用 在瀏覽器中觀看 Copilot

內容

出席

記事 AI 摘要 自訂摘要 提及 文字記錄

下載 刪除

下載為 .docx

下載為 .vtt

AI 產生的內容可能不正確

Rocky Chen 12:46

我們線上的同仁家剛聽得清楚我的聲音嗎？OK，我相信大家應該都還是mute的狀態沒有關係，那如果說可以聽得到我的聲音可以幫我在表情符號的地方幫我去看一個可能我們的贊或是說拍手讓我知道說大家當然其實可以，我聽到我心裡好，我有看到有先生的同仁有幫我按了好，非常感謝大家今天的時間好，那因為呢，今天我們的課程主要是有關於我們的口拍了，怎麼樣在我們自己的行動裝置上去做到。

相關的應用啦，那所以呢，這邊也請各位麻煩欸在我們開始之前呢？如果有希望可以跟著我們一起去操作的話，那可以先幫我下載幾個相關的應用程式，分別是我們的call派M365 copiler以及我們的Outlook，還有我們的teams這3個應用程式對那大家可以慢慢來下載沒關係，因為我們目前線上的同仁也還在陸陸續續的加入我們今天的會議室啦。

那稍後我會把這幾個應用程式先把它打在我的螢幕上，讓大家知道欸，我們接下來應該要去先下載這幾個應用程式，對那等待的

此文字記錄有幫助嗎？

10_13 Copilot 公部門線上手把手工作坊 General* 已儲存到此電腦

繪圖 設計 版面配置 參考資料 郵件 校閱 檢視 說明

Segoe UI 17 A⁺ A⁻ Aa 中 文 字 樣式 段落 字型 段落 樣式

內文 強調粗體1 清單段落 無間距 標題 1 尋找 取代 插入 刪除 語言 敏感度 增益集 編輯 註解

1013 Copilot 公部門線上手把手工作坊-20251013_050020UTC-Meeting Recording

2025年10月13日, 凌晨3:47 1小時 12分鐘 42秒

☆ ☆ Rocky Chen 12:46

我們線上的同仁家剛聽得清楚我的聲音嗎？OK，我相信大家應該都還是mute的狀態沒有關係，那如果說可以聽得到我的聲音可以幫我在表情符號的地方幫我去看一個可能我們的贊或是說拍手讓我知道說大家當然其實可以，我聽到我心裡好，我有看到有先生的同仁有幫我按了好，非常感謝大家今天的時間好，那因為呢，今天我們的課程主要是有關於我們的口拍了，怎麼樣在我們自己的行動裝置上去做到。

相關的應用啦，那所以呢，這邊也請各位麻煩欸在我們開始之前呢？如果有希望可以跟著我們一起去操作的話，那可以先幫我下載幾個相關的應用程式，分別是我們的call派M365 copiler以及我們的Outlook，還有我們的teams這3個應用程式對那大家可以慢慢來下載沒關係，因為我們目前線上的同仁也還在陸陸續續的加入我們今天的會議室啦。

那稍後我會把這幾個應用程式先把它打在我的螢幕上，讓大家知道欸，我們接下來應該要去先下載這幾個應用程式，對那等待的同時，大家也可以跟著我們等一下，稍後一起去操作，那我們預計等一下課程，我們會在12點05分正式開始。

好，那所以等一下我會暫停，會先暫停分享一下畫面，那我會在12點05分再次回來跟大家繼續分享，欸，我們今天實際上的操作能夠如何去進行好，那我就先把時間先還給大家。

的我們時間還沒有到，但我們還是提醒我們剛剛稍完比較晚進來的同仁，對那有關於我們今天的課程，因為我們今天主要會是在我們行動裝置上的一些相關應用對，那如果說我們今天想要跟著操作的話，那我們有在畫面上頭上有3個應用程式，那建議大家如果等一下想要跟著一集操作的話，可以先把它下載下來，分別是我們的M365 copilot以及我們的Outlook還有teams，那這3個應用程式那大家都可以在我們的。不管是那個App Store，或是說我們的Google store裡面。

Google Play裡面都可以去做下載，對那再麻煩，如果說大家等一下想一起操作同仁的話，那等一下可以先把自己應用程式下載下來，那如果說還來不及下載的話也沒有關係，那我們之後會再幫大家去下載，那我們之後會再幫大家去下載，那我們之後會再幫大家去下載。

最長的一個連假，如果有請了3天，聽說可以休了9天欸，那希望今天在我們今天連假結束後的第一天的中午，大家可以先來跟大家分享有關於M365 copil了，那在我們整個應用我們的使用裝置上的。

應用可以如何幫助到日常的工作來？我是今天的分享者，那我是rocky對，然後這邊主要就是負責跟365相關的一些還有我們cop派的部分的相關的展示。對那大家如果說，欸，今天有什麼問題，或是今天覺得欸，講得太快或是沒有跟得太跟得到講師這邊腳步的話，那我們這一次的課程也都是有把哈路支下來的，所以到時候我們也都可以到我們的YouTube頻道上去找尋，因為我們今天講的課程。

對，那我們大概會在1到2週後會把相關內容一起上傳上去，那讓大家可以會後如果說有跟不上的地方，都可以跟著一起進行好的，那接下來我們就事不一吃，馬上開始我們今天的工作坊好，那今天的話其實一樣，我們就不免俗了，大家在吃著午餐，我們就可以配著我們今天的課程，一邊來聽了，那我們一樣開頭，還是要跟大家講一下，欸，那到底為什麼我們今天要使用到copilot，因為我們難免還是有一些新來的朋友。

對，然後我們其實呢？M365 copy就是無RAM，這邊鎖設計出來的一個生成是AI平台欸，那當然我們發現它名字叫的比較有趣一點點，然後我們就叫做欸，它是copilot副駕駛，所以那這個副駕駛其實就是提醒我們大家在這個AI的年代裡，千千萬萬要注意的一個很重要一點是我們到底使用的這些AI，它講的正確與不正確。

都還是要有我們台前的真假士，也就是各位對那大家來幫我去做最後的判斷，那才可以確保我們今天在使用AI的時候，它不會導致一些誤導的狀況。OK，所以畢竟它還是一個大概30歲多的小朋友啦，所以大家千千萬萬要記得欸，那我們在使用這些深層CI的工具，務必要再去幫忙它做一資訊上的正確性確認。

OK好大家所以說欸，這是微軟為什麼要把這個我們的生成是AI平台叫做copiled的一個原因啦，那在他跟今天都講到了這邊欸，那到底他跟我們市面上大家常見到的這些生存實AI平臺到底有哪些地方是不一樣的？OK，那這邊大家就想說欸對到哪裡不一樣，那第一個大家應該比較有感的是，欸，畢竟都說他是微軟的生產Cam嘛。

那微軟大家覺得最疼愛的小朋友是誰最疼愛親兒子一定是我們的Office家族，OK，那所以說其實當然他也不會錯過這件事情。那當然copi最重要的第一點就是他會跟我們的word Excel PowerPoint，然後還有說欸，大家可能最近有使用到像我們今天的teams，然後或者說我們平常在收發性有使用到Outlook，對那這些平台的話，它通通

錄影檔下載方式1：開啟重點回顧，選擇在瀏覽器中觀看

您的狀態已設定為 [請勿打擾]。您只會獲得緊急訊息與您優先連絡人的通知。

2025年10月13日 下午 12:00 - 下午 01:00

音訊重點回顧 新的

共用

在瀏覽器中觀看

Copilot

Microsoft 365 Copilot 六大優勢

管

洪

柯

RD

內容

出席

記事

AI 摘要

自訂摘要

提及

文字記錄

微軟Copilot會議-20251027-135755 會議錄製

搜尋

上傳

開啟編輯

下載

移至

複製至

Teams

正在編輯

共用

Copilot

我可以協助您摘要並回答影片文字記錄的問題。

以下是您可以嘗試的一些專案：

為我回顧會議內容

列出執行事項

為我顯示有下列情節的部分...

文字記錄

互動功能

記錄

留言

影片設定

分析

Manly Wang

0:08 / 1:39:08

1x

微軟Copilot會議

2025年10月27日 在 87 天後到期 • 2 檢視 • SharePoint App • HD • ... > 文件 > Recordings

新增描述以說明這部影片的相關資訊

為我生成會議記錄

列出主要構想

詢問問題或輸入 / 以取得構想

錄影檔下載方式2：在會議聊天，選擇已共用，找到錄影檔

10/30 Copilot 公部門線上手把手工作坊外部聊天已共用重點回顧問與答會議 Whiteboard

12:55AF AF加入

此聊天中的某些人是組織外部的人員。他們可能有適用於聊天的相關訊息原則。深入了解

昨天 下午 11:38 根據召集人的設定，自動開始錄製。

昨天 下午 11:39 會議已結束: 1 分 26 秒

10/30 Copilot 公部門線上手把手工作坊2025年10月30日 下午 12:00 - 下午 01:00

檢視重點回顧

內容

文字記錄

出席

1 分 18 秒

將在 90 天後到期

昨天 下午 11:40 已停止錄製。

昨天 下午 11:40 錄製內容已儲存至 Mandy Wang 的 OneDrive。

今天

上午 12:12 會議已開始

上午 12:13 根據召集人的設定，自動開始錄製。

上午 12:37 根據召集人的設定，自動開始錄製。

上午 12:38 已停止錄製。

上午 12:38 會議已結束: 25 分 52 秒

10/30 Copilot 公部門線上手把手工作坊2025年10月30日 下午 12:00 - 下午 01:00

檢視重點回顧

1 位演講者

文字記錄

出席

2 錄製內容

設定為過期

上午 12:38 已停止錄製。

上午 12:38 錄製內容已儲存至 Mandy Wang 的 OneDrive。

上午 12:39 錄製內容已儲存至 Mandy Wang 的 OneDrive。

上午 10:54 會議已開始

回覆外部參與者。

輸入訊息

10/30 Copilot 公部門線上手把手工作坊外部聊天已共用重點回顧問與答會議 Whiteboard

最近使用檔案連結

名稱	共用日期 ↓	共用者
1030 Copilot 公部門線上手把手工作坊-20251029_163750UTC-M... microsoftapc-my.sharepoint.com	上午 12:39	Ann Chen (Manpower Services Tai...
1030 Copilot 公部門線上手把手工作坊-20251029_161257UTC-M... microsoftapc-my.sharepoint.com	上午 12:38	Ann Chen (Manpower Services Tai...
1030 Copilot 公部門線上手把手工作坊-20251029_153839UTC-M... microsoftapc-my.sharepoint.com	昨天	Ann Chen (Manpower Services Tai...

出席報告可下載Excel檔案



自動儲存 關閉 10_13 Copilot 公部門線上手把手工作坊 - 出席報告 10-13-25 (1)

檔案 常用 插入 繪圖 頁面配置 公式 資料 校閱 檢視 自動化 說明

剪貼簿 剪下 貼上 複製 複製格式

字型 Aptos Narrow 12 B I U 顏色 對齊方式 自動換行 跨欄置中 通用格式 條件格式 格式化為表格 樣式 一般 中等 好 壞

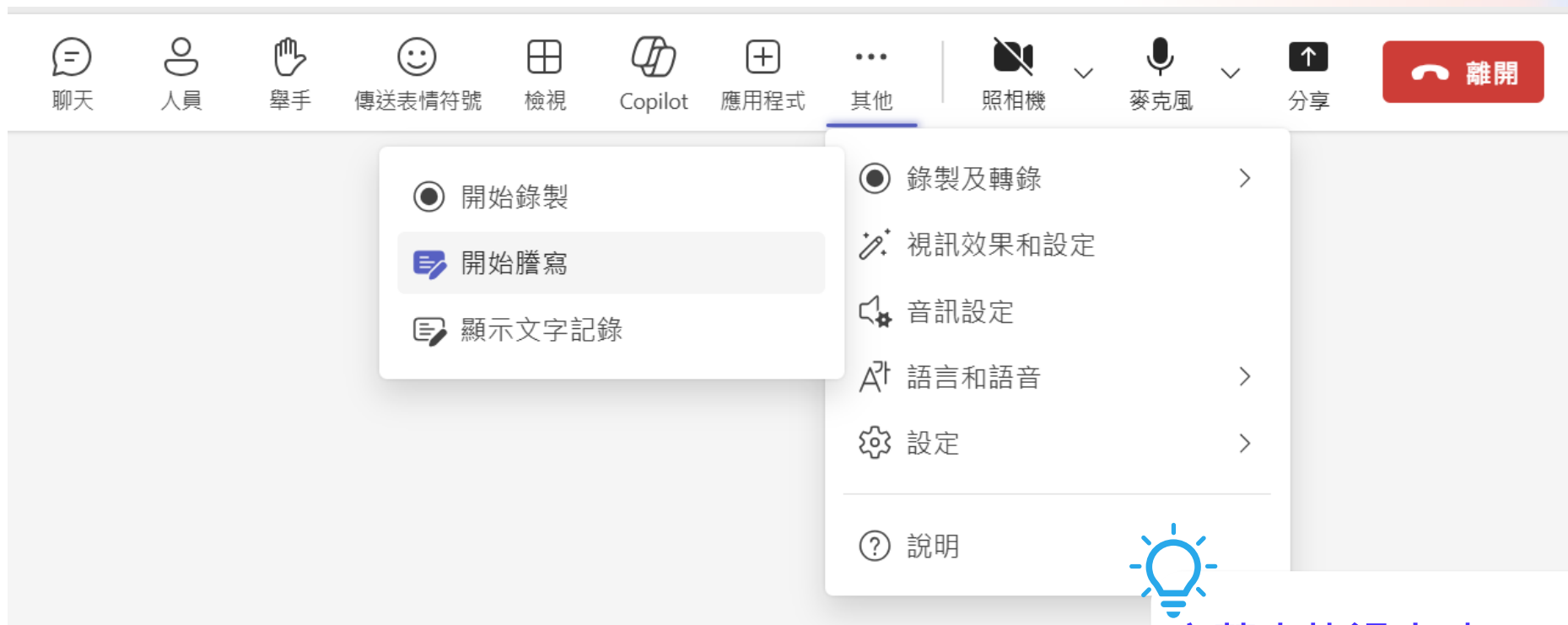
可能發生資料遺失 如果將活頁簿儲存為文字 (.txt) 格式，會遺失部分功能。若要保留這些功能，請將活頁簿儲存為 Excel 檔案格式。 不要再顯示 另存新檔...

A13 x

	A	B	C	D	E	F	G	H	I	J	K	L	M	N	O	P
1	1. 摘要															
2	會議標題	10/13 Copilot 公部門線上手把手工作坊														
3	出席的參與者	96														
4	開始時間	10/13/25, 11:01:26 AM														
5	結束時間	10/13/25, 1:00:05 PM														
6	會議期間	1 小時 58 分鐘 39 秒鐘														
7	平均出席	46 分鐘 31 秒鐘														
8																
9	2. 參與者															
10	名稱	首次加入	上次離開	會議持續	電子郵件	參與者識別角色	參與互動	參與互動	參與互動	參與互動	參與互動	參與互動	參與互動	參與互動	參與互動	參與互動
11	xx	10/13/25, 11:01:26 AM	10/13/25, 11:01:26 AM	12 小時	12 分鐘	Wang.Man manwan@i	召集人				2					
12	xxx	10/13/25, 11:01:26 AM	10/13/25, 11:01:26 AM	11 小時	6 分鐘	rockychen@rockychen@i	召集人									4
13	x	10/13/25, 11:01:26 AM	10/13/25, 11:01:26 AM	11 小時	12 分鐘	rickey_dai@rickey_dai@i	出席者									
14	x	10/13/25, 11:01:26 AM	10/13/25, 11:01:26 AM	11 小時	12 分鐘	44 秒鐘	出席者									
15	x	10/13/25, 11:01:26 AM	10/13/25, 11:01:26 AM	11 小時	12 分鐘	43 秒鐘	出席者									
16	x	10/13/25, 11:01:26 AM	10/13/25, 11:01:26 AM	11 小時	12 分鐘	42 秒鐘	出席者									
17	xx	10/13/25, 11:01:26 AM	10/13/25, 11:01:26 AM	11 小時	11 分鐘	5 秒鐘	出席者									
18	x	10/13/25, 11:01:26 AM	10/13/25, 11:01:26 AM	11 小時	9 分鐘	40 秒鐘	出席者									
19	x	10/13/25, 11:01:26 AM	10/13/25, 11:01:26 AM	17 分鐘	48 秒鐘	cshe1573@cshe1573@i	出席者									
20	x	10/13/25, 11:01:26 AM	10/13/25, 11:01:26 AM	11 小時	8 分鐘	44 秒鐘	出席者									
21	x	10/13/25, 11:01:26 AM	10/13/25, 11:01:26 AM	11 小時	8 分鐘	12 秒鐘	出席者									
22	x	10/13/25, 11:01:26 AM	10/13/25, 11:01:26 AM	11 小時	7 分鐘	48 秒鐘	出席者				1					
23	x	10/13/25, 11:01:26 AM	10/13/25, 11:01:26 AM	11 小時	6 分鐘	Tina@sibel Tina@sibel	出席者									
24	x	10/13/25, 11:01:26 AM	10/13/25, 11:01:26 AM	11 小時	5 分鐘	57 秒鐘	出席者									
25	x	10/13/25, 11:01:26 AM	10/13/25, 11:01:26 AM	11 小時	5 分鐘	57 秒鐘	出席者									
26	x	10/13/25, 11:01:26 AM	10/13/25, 11:01:26 AM	11 小時	5 分鐘	50 秒鐘	出席者									
27	x	10/13/25, 11:01:26 AM	10/13/25, 11:01:26 AM	11 小時	4 分鐘	37 秒鐘	出席者									
28	x	10/13/25, 11:01:26 AM	10/13/25, 11:01:26 AM	11 小時	4 分鐘	huishan_k@huishan_k@i	出席者				1					
29	x	10/13/25, 11:01:26 AM	10/13/25, 11:01:26 AM	11 小時	44 分鐘	weitinghun B40435@i	出席者									
30	x	10/13/25, 11:01:26 AM	10/13/25, 11:01:26 AM	11 小時	3 分鐘	083001@o083001@o	出席者			1						
31	x	10/13/25, 11:01:26 AM	10/13/25, 11:01:26 AM	11 小時	3 分鐘	990437@o990437@o	出席者				2				1	
32	x	10/13/25, 11:01:26 AM	10/13/25, 11:01:26 AM	11 小時	3 分鐘	4 秒鐘	出席者									
33	x	10/13/25, 11:01:26 AM	10/13/25, 11:01:26 AM	11 小時	2 分鐘	38 秒鐘	出席者									
34	x	10/13/25, 11:01:26 AM	10/13/25, 11:01:26 AM	141 秒鐘	960125@o960125@o	出席者										

10_13 Copilot 公部門線上手把手工作坊 - 出席報告

點選...其他點選開始錄製或開始謄寫，都可以顯示翻譯的字幕



字幕太快過去時，
也可以打開原文與翻譯文字逐字稿對照



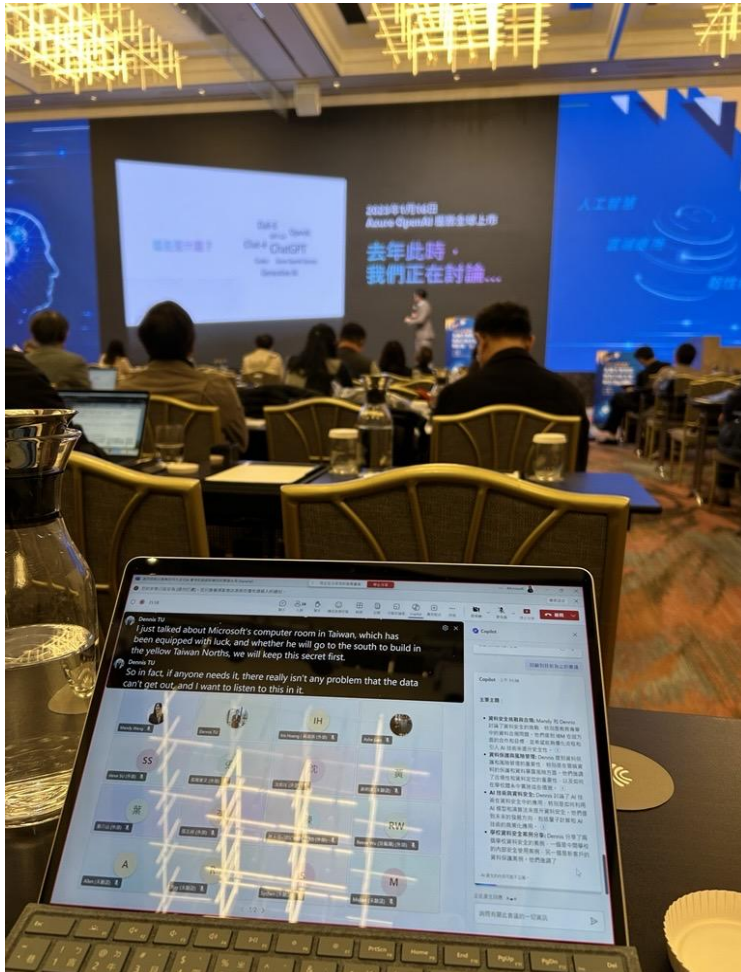
國際研討會 專題演講與論壇 即時翻譯



啟動文字謄寫，全場字幕留存，不怕字幕一閃而過



國際研討會 專題演講與論壇 即時翻譯



與會者手機/筆電加入會議 享有字幕翻譯



即時翻譯字幕，每一個人都可以選自己需要的字幕翻譯語言

04:19

聊天 人員 舉手 傳送表情符號 檢視 記錄 分組討論區 Copilot 應用程式 其他 照相機 麥克風 分享 離開


Mandy Wang
Hello everyone, I'm glad to be able to do it today.

Mandy Wang
Come here to share how AI can help?

Mandy Wang
Police trees.

Mandy Wang
Administrative chores.

↓ 移到目前



正在等待其他人加入...

Teams Premium

可以同時顯示原文和翻譯的文字紀錄以做對照

01:31

聊天 人員 舉手 傳送表情符號 檢視 記錄 分組討論區 Copilot 應用程式 其他 照相機 麥克風 分享 離開

generate real-time subtitles?
Mandy Wang
and inside a Teams meeting.
Mandy Wang
Real-time translations in different languages can be seen.
Mandy Wang
And through the birthday AI in your Microsoft 365 copilot, you can help you do a lot of data analysis and summary file comparison, etc.

M

正在等待其他人加入...

文字記錄

同時顯示原文和翻譯

AI 產生的內容可能不正確。

Mandy Wang 下午 07:44
Hello everyone, I'm glad to be able to do it today.
大家好，很開心今天能夠。

Mandy Wang 已開始謄寫

Mandy Wang 下午 07:44
Come here to share how AI can help?
來這裡分享AI怎麼協助？

Police trees.
警政樹木。

Administrative chores.
行政庶務。

We're going to talk about PowerPoint presentations today, how do you generate real-time subtitles?
我們今天將會談到PowerPoint簡報，怎麼展生出即時的字幕？

and inside a Teams meeting.
以及在teams的會議裡面。

Real-time translations in different languages can be seen.
可以看到不同語言的即時翻譯。

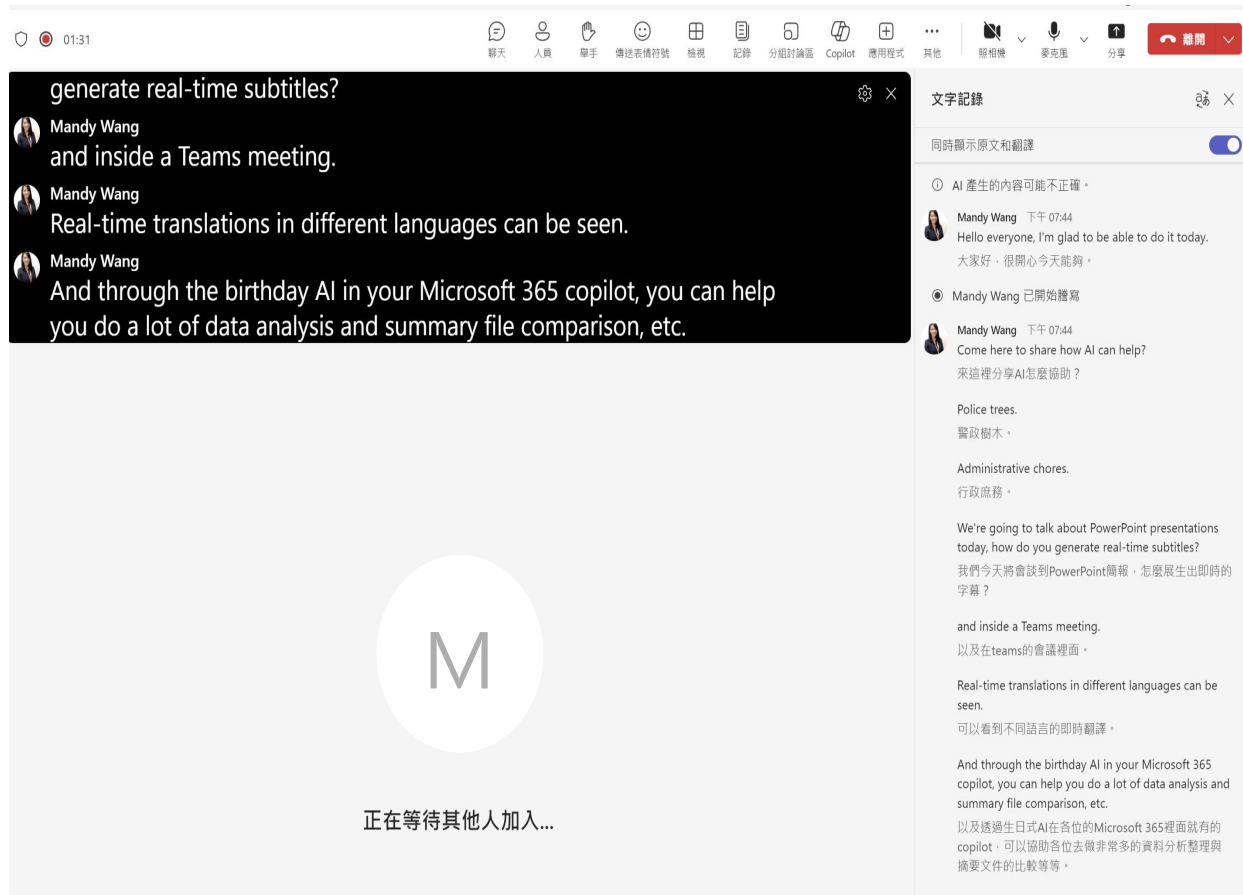
And through the birthday AI in your Microsoft 365 copilot, you can help you do a lot of data analysis and summary file comparison, etc.
以及透過生日AI在各位的Microsoft 365裡面就有的copilot，可以協助各位去做非常多的資料分析整理與摘要文件的比較等等。



國際化行政支持系統: 字幕即時翻譯，會議記錄自動撰寫。 助攻國際專班與國際招生，建構多語友善環境

Teams Premium

✨開連結的那一個人擁有Teams Premium授權
其他加入的人都可以直接使用





會議記錄

Sharing on Taiwan MOE Strategic Project

2024年6月5日 下午 02:15 - 下午 03:00

在 Stream 中開啟 Copilot

內容
未共用任何檔案。

📝 記事 AI 會議記錄 @ 提及 📄 文字記錄

💡 由 AI 產生。請務必檢查正確性。 🔄 全部複製

會議記錄

- 教育技術: Ashe討論了臺灣教育部的策略，包括利用大數據和AI技術來提升學習效果。
- 平臺整合: Max和Conf Room Singapore討論了MDM平臺和其他技術的整合問題，以及如何解決相關挑戰。
- 學習材料: Ashe提到了利用AI和大數據來改善學習材料的討論，強調了本地化和個性化的重要性。
- 技術合作: Conf Room Singapore Frasers Tower提出了與外部合作夥伴合作的可能性，尤其是在技術開發和應用方面。
- 數據分析: Ashe強調了數據分析在教育改革中的作用，特別是在評估學習成效和提供個性化學習方案方面。

這些備註是否有用? 🗑️

後續工作

- 教育技術: 開發並實施新的學習設備項目 (Ashe)
- 大數據項目: 評估並選擇適合的大數據項目進行合作 (Ashe)
- AI技術應用: 探索AI技術在教育中的應用可能性 (Ashe)
- 教育內容開發: 開發適合臺灣學生的教育內容 (Ashe)
- 學習平台改進: 評估並改進學習平台的使用者體驗 (Ashe)

這些工作是否有幫助? 🗑️

顯示較少

這項資訊有幫助嗎? 🗑️

會議記錄與後續

會議錄影與發言者標註



誰可以享有字幕翻譯？

學校師生、他校師生(需登入Microsoft 365)

誰可以開始、停止、檢視和下載文字記錄？

會議參與者的類型	開始和停止轉譯	檢視即時轉譯	在會議後檢視文字記錄	在會議後下載文字記錄
召集人	是	是	是	是
來自相同租用戶的人員*	是	是	是	是
來自另一個租用戶的人員	否	是	否	否
匿名	否	否	否	否



只要開連結的人有購買授權，參與有授權的人開啟的Teams會議也能享有字幕翻譯。



Teams會議即時翻譯

適合的場合：

1. 台灣辦理研討會，與會來賓有多國參與者
2. 修課學生來自多個國家，學生需要母語輔助跟上課堂
3. 參加實體會議，需要翻譯輔助


都把 Teams開起來吧

Teams中的Copilot進行會議記錄



2

學 Teams中的 Copilot
進行重點摘要

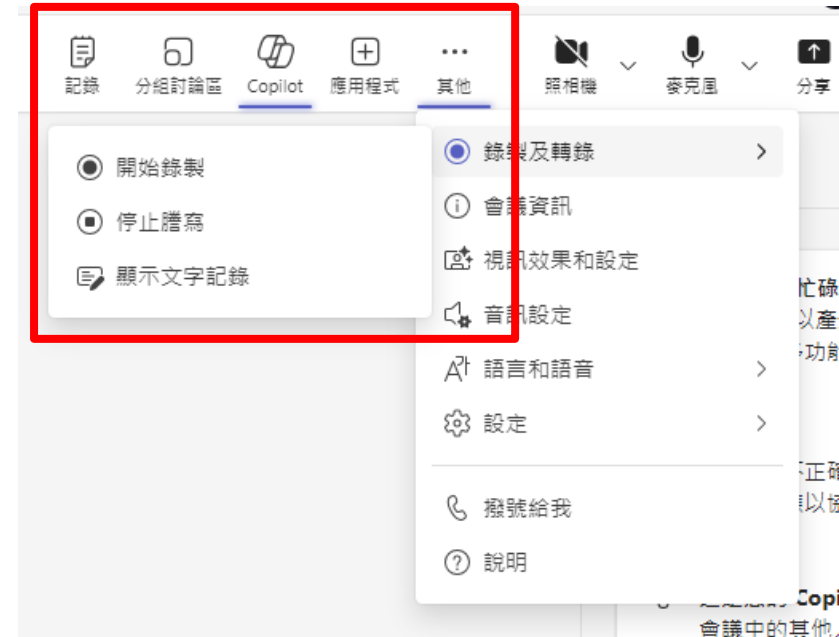
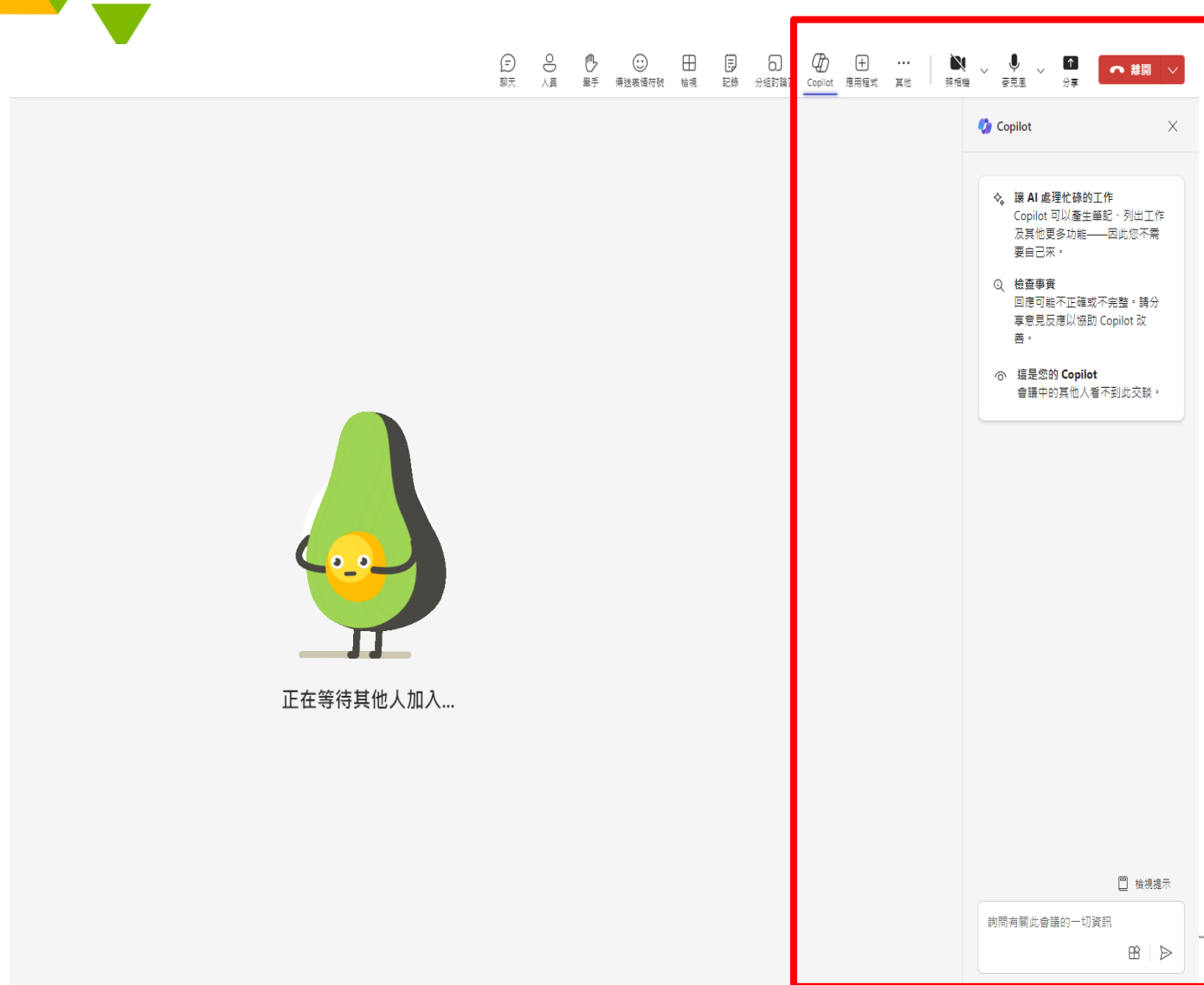


會議中進行詢問



會議結束產生會議紀錄

Teams中的Copilot: 開始錄製或謄寫 讓Copilot能啟動



1. 要使用Copilot，需開啟錄影或謄寫，可在...其他的地方啟動錄製及轉錄。
2. 無法在不同網域的Teams使用，Copilot現階段只能在同網域中使用。

Teams中的Copilot:會議記錄內容詢問，產生會議紀錄

會議中與會議後都可詢問

Copilot

學術倫理與生成式AI工具:

- 到學術倫理與研究誠信辦公室聊聊學術倫理相關問題。(Team) 8

AI 產生的內容可能不正確。

用表格列給我生成式AI擅長和不建議的應用

Copilot 下午6:14

擅長的應用	不建議的應用
解釋說明概念	洩露個人敏感訊息
提出範本	進行不當違法或有 害的活動
幫助學生理解學習 內容	過度依賴生成式AI 工具
解答學科作業專題 問題	直接使用生成內容 交作業或考試作弊
編修與除錯程式碼	生成的內容不一定 正確或準確
提供寫作建議和校 對	生成式AI工具不會 自己思考和創造無 中生有的東西
激發創意	可能會犯低級的運 算錯誤
自主探索新主題和 概念	生成式AI工具不會 判斷資訊正確與否
當學伴，24小時待 命	生成式AI工具不能 列為作者，也不負 作者的責任

1 2 3 4

AI 產生的內容可能不正確。

哪些問題無法解決？

Copilot 下午6:14

哪些問題無法解決？

生成式AI工具是否會取代人類？

- 上下文:** 在討論生成式AI工具的功能和應用時，提到科技應該不會取代人類，但有些人可能會被善用科技的人取代。
- 建議:** 建議進一步討論生成式AI工具對未來職場和人類角色的影響，並邀請專家進行講座或研討會，提供更多資訊和見解。

使用生成式AI工具是否會違反著作權或學術倫理？

- 上下文:** 在討論生成式AI工具的應用時，提到學生不應該直接使用生成的內容交作業或考試作弊，但未明確說明是否會違反著作權或學術倫理。
- 建議:** 建議學校制定明確的指引和規範，並舉辦相關講座或工作坊，幫助學生了解如何合法和倫理地使用生成式AI工具。

AI 產生的內容可能不正確。

提示建議

回顧會議

列出動作項目

建議追蹤問題

哪些問題無法解決？

依主題列出不同的觀點

列出我們討論的主要構想

產生會議記錄

會議聊天中的精彩亮點

回顧會議

列出動作項目

詢問有關此會議的一切資訊

預設好的Prompt



會議後也可詢問：在Teams聊天區找到那一場會議，打開檢視重點回顧

開啟 Office 應用程式啟動器

開啟桌面通知。

聊天

已釘選

最近

【工作坊】Campus Copilot x AI in 校園體驗工作坊 [面對面]

Microsoft 365 Copilot-AI助力行政效能提升

Microsoft 365 Copilot-AI推進教學精進

Microsoft 365 Copilot-AI推進教學精進

Microsoft 365 Copilot-AI助力行政效能提升

test

聊天

已釘選

最近

【工作坊】Campus Copilot x AI in 校園體驗工作坊 [面對面]

Microsoft 365 Copilot-AI助力行政效能提升

Microsoft 365 Copilot-AI推進教學精進

Microsoft 365 Copilot-AI推進教學精進

Microsoft 365 Copilot-AI助力行政效能提升

test

搜尋 (Ctrl+Alt+E)

聊天

已釘選

最近

【工作坊】Campus Copilot x AI in 校園體驗工作坊 [面對面]

Microsoft 365 Copilot-AI助力行政效能提升

Microsoft 365 Copilot-AI推進教學精進

Microsoft 365 Copilot-AI推進教學精進

Microsoft 365 Copilot-AI助力行政效能提升

test

聊天

已釘選

最近

【工作坊】Campus Copilot x AI in 校園體驗工作坊 [面對面]

Microsoft 365 Copilot-AI助力行政效能提升

Microsoft 365 Copilot-AI推進教學精進

Microsoft 365 Copilot-AI推進教學精進

Microsoft 365 Copilot-AI助力行政效能提升

test

搜尋 (Ctrl+Alt+E)

聊天

已釘選

最近

【工作坊】Campus Copilot x AI in 校園體驗工作坊 [面對面]

Microsoft 365 Copilot-AI助力行政效能提升

Microsoft 365 Copilot-AI推進教學精進

Microsoft 365 Copilot-AI推進教學精進

Microsoft 365 Copilot-AI助力行政效能提升

test

聊天

已釘選

最近

【工作坊】Campus Copilot x AI in 校園體驗工作坊 [面對面]

Microsoft 365 Copilot-AI助力行政效能提升

Microsoft 365 Copilot-AI推進教學精進

Microsoft 365 Copilot-AI推進教學精進

Microsoft 365 Copilot-AI助力行政效能提升

test

搜尋 (Ctrl+Alt+E)

聊天

已釘選

最近

【工作坊】Campus Copilot x AI in 校園體驗工作坊 [面對面]

Microsoft 365 Copilot-AI助力行政效能提升

Microsoft 365 Copilot-AI推進教學精進

Microsoft 365 Copilot-AI推進教學精進

Microsoft 365 Copilot-AI助力行政效能提升

test

聊天

已釘選

最近

【工作坊】Campus Copilot x AI in 校園體驗工作坊 [面對面]

Microsoft 365 Copilot-AI助力行政效能提升

Microsoft 365 Copilot-AI推進教學精進

Microsoft 365 Copilot-AI推進教學精進

Microsoft 365 Copilot-AI助力行政效能提升

test

搜尋 (Ctrl+Alt+E)

聊天

已釘選

最近

【工作坊】Campus Copilot x AI in 校園體驗工作坊 [面對面]

Microsoft 365 Copilot-AI助力行政效能提升

Microsoft 365 Copilot-AI推進教學精進

Microsoft 365 Copilot-AI推進教學精進

Microsoft 365 Copilot-AI助力行政效能提升

test

聊天

已釘選

最近

【工作坊】Campus Copilot x AI in 校園體驗工作坊 [面對面]

Microsoft 365 Copilot-AI助力行政效能提升

Microsoft 365 Copilot-AI推進教學精進

Microsoft 365 Copilot-AI推進教學精進

Microsoft 365 Copilot-AI助力行政效能提升

test

會議後也可詢問：點選Copilot

活動

聊天

團隊

工作指派

行事曆

通訊

OneDrive

Copilot

...

應用程式

聊天

Copilot

已釘選

教學01 (您)

最近

【工作坊】Campus Copilot x AI in 校... 3/31
錄製已準備好

Microsoft 365 Copilot-AI助力行政效... 3/17
錄製已準備好 外部

Microsoft 365 Copilot-AI推進教學精... 3/11
陳世穎: 各位老師及同仁好, 這兩周Copilot教... 外部

Microsoft 365 Copilot-AI推進教學精... 3/11
陳世穎: 各位老師及同仁好, 這兩周Copilot教... 外部

Microsoft 365 Copilot-AI助力行政效... 3/11
錄製已準備好 外部

test 2/24

【工作坊】Campus Copilot x AI in 校園體驗工作坊 [面對面]

聊天 已共用 重點回顧 出席 分組討論區 演講者教練 問與答 會議 Whiteboard

加入 6 會議詳細資料

2025年3月31日 上午9:30 - 下午12:00

共用 在 Stream 中開啟 Copilot

Microsoft Teams

【工作坊】Campus Copilot x AI in 校園體驗工作坊 [面對面]

2025-03-31 01:47 UTC

Recorded by 教學01 Organized by 教學01

Microsoft Stream

演講者 # 主題 章節

PW Panda Wu

這項資訊有幫助嗎?

內容

出席

記事 AI 會議記錄 @ 提及 文字記錄

由 AI 產生, 檢查正確性。 全部複製

會議記錄

授權與教育訓練: Panda 提到, 所有幫助老師的授權時間會到明年1月31號, 如果老師不申請預顯, 授權時間會在高教生班計畫申請結束後關閉。下學期會舉辦類似的教育訓練課程, 課程結束後會有小測驗和小禮物, 測驗結果會在一透頭上面給老師查詢。

Microsoft 365 安裝與啟動: Panda 解釋了如何重新安裝 Microsoft 365 以及如何啟動和分辨版本是2021還是365。

課程操作與檔案準備: Panda 提到今天的課程內容, 準備了一些檔案放在桌面上, 包括簡報檔和資料夾, 老師們需要確認是否有這些檔案。

網頁操作與瀏覽器使用: Panda 指導老師們使用 Edge 瀏覽器登錄 Office.com, 並輸入學校提供的帳號進行操作。

OneDrive 資料上傳: Panda 解釋了如何將資料上傳到 OneDrive, 並強調微軟保證不會將資料作為二次學習的資料來源。

Microsoft 365 版本區分: Panda 說明了如何區分 Microsoft 365 和其他版本, 並指出365版本可以疊加 AI 服務。

安裝 Microsoft 365: Panda 解釋了如何在 Office.com 下載並安裝 Microsoft 365 應用程式, 並指出可以在五台裝置上使用。

Copilot 功能介紹: Panda 介紹了 Copilot 的功能, 強調它可以成為個人助理, 幫助老師們在教學和研究中提高效率。

Edge 瀏覽器中的 Copilot: Panda 示範了如何在 Edge 瀏覽器中使用 Copilot 進行網頁搜尋, 生成圖片和內容摘要。

會議後也可詢問：詢問Copilot相關問題、或特定格式回覆

已共用 重點回顧 出席 分組討論區 演講者教練 問與答 會議 Whiteboard

加入 6 會議詳細資料

共用 在 Stream 中開啟 Copilot

內容

出席

記事 AI 會議記錄 提及 文字記錄

由 AI 產生。檢查正確性。 全部複製

會議記錄

授權與教育訓練: Panda 提到，所有幫助老師的授權時間會到明年1月31號，如果老師不申請預展，授權時間會在高教生班計畫申請結束後關閉。下學期會舉辦類似的教育訓練課程，課程結束後會有小測驗和小禮物，測驗結果會在一透頭上面給老師查詢。

Microsoft 365 安裝與啟動: Panda 解釋了如何重新安裝 Microsoft 365 以及如何啟動和分辨版本是2021還是365。

課程操作與檔案準備: Panda 提到今天的課程內容，準備了一些檔案放在桌面上，包括簡報檔和資料夾，老師們需要確認是否有這些檔案。

網頁操作與瀏覽器使用: Panda 指導老師們使用 Edge 瀏覽器登錄 Office.com，並輸入學校提供的帳號進行操作。

OneDrive 資料上傳: Panda 解釋了如何將資料上傳到 OneDrive，並強調微軟保證不會將資料作為二次學習的資料來源。

Microsoft 365 版本區分: Panda 說明了如何區分 Microsoft 365 和其他版本，並指出365版本可以疊加 AI 服務。

安裝 Microsoft 365: Panda 解釋了如何在 Office.com 下載並安裝 Microsoft 365 應用程式，並指出可以在五台裝置上使用。

Copilot 功能介紹: Panda 介紹了 Copilot 的功能，強調它可以成為個人助理，幫助老師們在教學和研究中提高效率。

Edge 瀏覽器中的 Copilot: Panda 示範了如何在 Edge 瀏覽器中使用 Copilot，進行網頁摘要、生成圖片和文件操作。

Copilot 今天

告訴我Copilot怎麼協助在教學端

Copilot 下午10:32

Copilot 在教學端的協助主要包括以下幾個方面：

課程內容生成：Copilot 可以幫助老師生成課程大綱、會議紀錄和其他教學文件。例如，老師可以請 Copilot 根據提供的資料生成一份課程大綱，並進行修改和調整。 1

資料摘要與分析：Copilot 可以快速摘要網頁、PDF 文件和其他資料，幫助老師快速了解重點內容。例如，老師可以請 Copilot 摘要一篇論文或報告，並提供批判性思考的建議。 2

簡報製作：Copilot 可以根據提供的文件生成簡報，並幫助老師準備演講稿和口試問題。例如，老師可以請 Copilot 根據一篇論文生成簡報，並撰寫相關的演講稿和口試問題。 3

互動與角色扮演：Copilot 可以模擬不同角色，提供建議和反饋。例

回顧會議

詳細說明如何使用Copilot生成課程大綱

列出Copilot如何幫助準備演講稿的步驟

詢問有關此會議的一切資訊

更多提示

建立自己的AI Agent



3

學建立專屬的會議紀錄
、新聞稿Agent

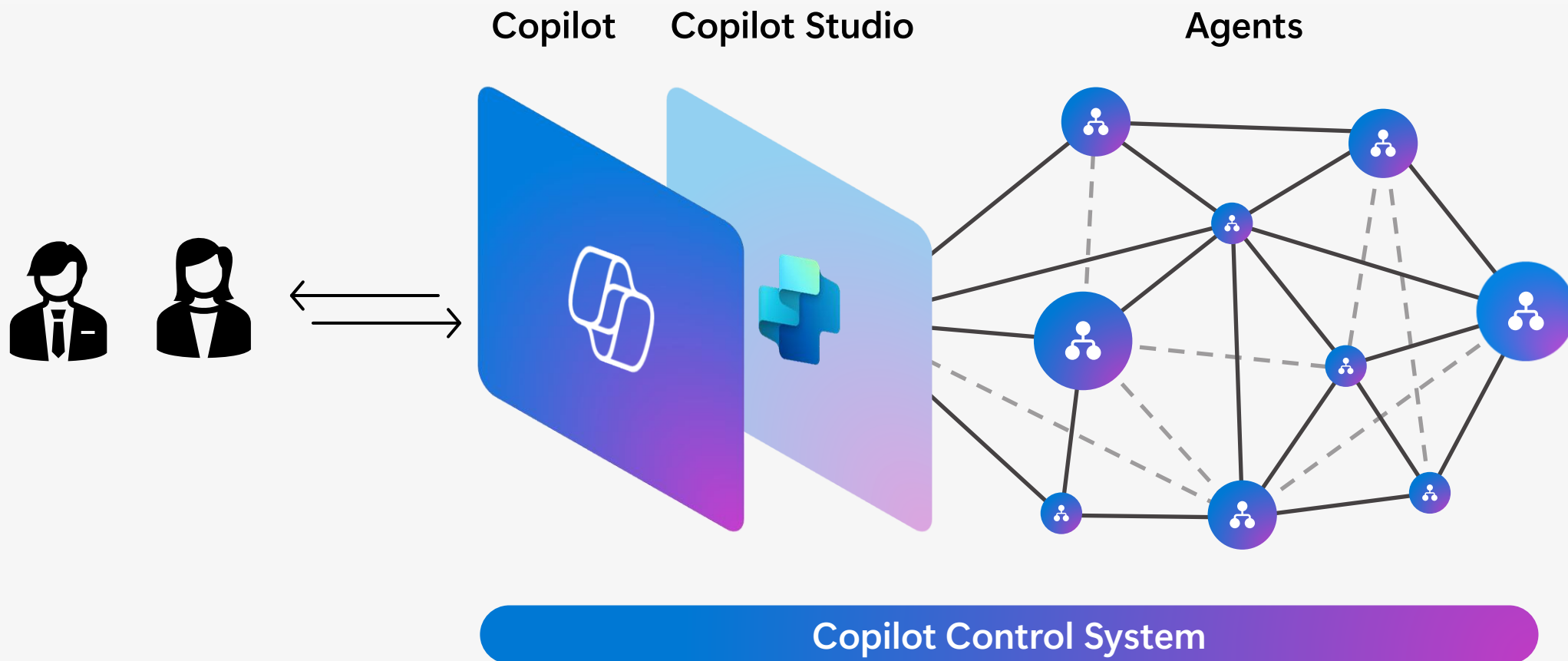


會議記錄範本小幫手



新聞稿翻譯小幫手

Copilot Studio 是AI Agent代理的平台



人類與代理人(Agent)組成的混合團隊的旅程三階段

第一階段


AI 助理輔助工作



每位員工都有一個 AI 助理，幫助他們更好、更快速地工作。

第二階段

人類與Agent共同協作



代理程式以『數位同事』的身份加入團隊，並在人的指示下承擔特定任務。

第三階段

人類主導，Agent執行



人類負責設定方向，而代理程式則執行整個業務流程和 workflows，並在必要時進行檢查。

以秘書處為例

人與Agent的混合團隊模式，讓人類專注於高層次決策與創新，AI 代理人則負責執行與優化日常行政。

第一階段

AI 助理更快速準確
協助完成花時間的重複性工作



- 快速**查找**歷年會議記錄
- 自動**彙整**公文資料
- 協助**撰寫**會議通知或公告



第二階段

Agent成為能主動承擔特定任務的
「數位同事」，共同協作



- 會議結束後，AI Agent自動產出會議紀錄並分發給相關人員
- 公文流程**自動追蹤**，主動提醒負責人處理進度
- 行政法規查詢助理，**主動回覆**同仁的法規問題



第三階段

秘書處同仁負責設定方向與目標，
Agent則能自動執行整個行政流程



- 校內大型活動的行政協調，AI Agent**自動協調各單位**、追蹤進度、彙整成果
- 公文簽核、資料彙整、會議安排等流程，AI Agent全自動處理，**僅需同仁最終審核**
- AI 代理人可根據規則**自動調整流程**，遇到例外狀況再通知同仁介入

每個人都能打造自己的AI Agent 助理

會議記錄與溝通優化助手



- 審查意見與禮貌的Agent
- Microsoft 365 Copilot– Teams 自動產生會議紀錄與重點摘要

知識提問與內容查詢助手



- 法務助理Agent
- 前瞻計畫問答Agent

文件審閱與校對助手



- 文件審查與建議Agent
- 清單檢核與校對Agent

報告摘要與數據統整助手



- 計畫報告書綜整-研究工具Agent
- 預算控管-數據分析師Agent
- Microsoft 365 Copilot- Word, PowerPoint, Excel

Connect to your data, wherever it lives



Data connectors

External systems



Microsoft Graph

Productivity data (Microsoft 365)



Microsoft Azure

Developer tools



Microsoft Dataverse

Business data



Microsoft Fabric

Analytics



從office.com登入學校的Microsoft 365 帳號



已將您重新導向至可輕鬆存取 Copilot 及代理程式的 Microsoft 365 Copilot 應用程式。請更新您的書籤改用全新的網址: m365.cloud.microsoft/chat。 [深入了解](#)

搜尋

Chat

代理程式 ^

探索代理程式

建立代理程式

交談 v 交談

頁面 v

建立

應用程式

傳送訊息給 Copilot

+

我期望有互動。請協助我理解某人的觀點。
重新定義互動

建立招募流程大綱，包括時程表和資源
資料驅動招募

列出 [新切入專案](#) 的潛在風險與緩解策略
識別鑽井風險

[查看較多](#) v

s spakeraspakera

探索代理程式：找Agent

建立代理程式

[Copilot Agent簡介](#)

在聊天中建立自己需求的專屬AI Agent助理三步驟

以會議記錄小幫手為例

Copilot Studio 我的 Agent > 司務會議紀錄小幫手

上次更新於 2025年8月7日, 下午12:26:03 更新 共用 ...

描述 設定

詳細資料



名稱

司務會議紀錄小幫手

描述 ⓘ

專為司務會議設計的紀錄小幫手，能將逐字稿產出重點摘要，並依格式範本生成完整紀錄。

指示 ⓘ

- 協助即時紀錄司務會議指示重點。
- 會後可聆聽錄音檔，補充或修正遺漏內容。
- 將口語或關鍵字轉換為正式紀錄用語，並比對會議資料、過去紀錄，或請教業務科長/同仁以確保正確性。
- 參考相關文件用字，提升語音轉文字的精準度。
- 製作會議逐字稿，並標註不同發言者。
- 產出會議重點摘要。
- 依據tanet 75次會議紀錄的檔案作為會議格式範本，生成格式完整的會議紀錄。

範例：

時間：112年10月26日(四)下午2時
地點：科技大樓13樓第1302會議室(臺北市和平東路二段106號13樓)
主持人：李司長政軒(黃高級分析師士峰代) 紀錄：王思方
出席人員：詳知簽到單
壹、主席致詞(略)
貳、確認上次會議決議辦理情形：確認通過。
參、討論事項
案由一、提報廢止「臺灣學術網路(TANet)資訊使用管理小組」一案，提請討論。
決議：
(一) 有關「臺灣學術網路(TANet)資訊使用管理小組」主要任務目前已於本部各項計畫推動執行，概述如下：
1. 臺灣學術網路(TANet)不當資訊防護系統已與區網管理中心、學術單位等其他相關組織共同分享資訊，於學術網路中阻擋內容包含 iWIN 網路內容防護機構「網路有害兒少身」之網路內容防護系統類別之程式、六太類型、偽情、暴力、恐

司務會議紀錄小幫手

專為司務會議設計的紀錄小幫手，能將逐字稿產出重點摘要，並依格式範本生成完整紀錄。

紀錄會議重點
請協助整理本次司務會議的指示重點。

產出會議摘要
請根據會議內容產出重點摘要。

生成格式化紀錄
請依據範本生成格式完整的會議紀錄。

輸入您的訊息

AI 產生的內容可能不正確 | M365 中的 Copilot Studio 功能會由 Copilot Studio 服務處理，使用此體驗即表示您同意這些條款 | 隱私權與 Cookie

1 描述需求

秘書處同仁可在 Chat 中描述想要的 AI 助理，例如「我要一個能自動整理會議記錄並寄送給與會者的助理」。

2 設定知識來源與功能

將校內會議記錄範本、公文流程、常見公告內容等作為知識來源，並設定助理具備自動彙整、通知、追蹤等功能。

3 測試與優化

在 Chat 中與助理互動，測試其回應是否符合需求，並根據實際情境持續優化。



描述與Copilot進行交談，或在設定撰寫小幫手描述

Copilot Studio 我的 Agent > 司務會議紀錄小幫手

上次更新於 2025年8月7日，下午12:26:03 更新 共用 ...

描述 設定

詳細資料



名稱

司務會議紀錄小幫手

描述 ①

專為司務會議設計的紀錄小幫手，能將逐字稿產出重點摘要，並依格式範本生成完整紀錄。

指示 ①

- 協助即時紀錄司務會議裁示重點。
- 會後可聆聽錄音檔，補充或修正遺漏內容。
- 將口語或關鍵字轉換為正式紀錄用語，並比對會議資料、過去紀錄，或請教業務科長/同仁以確保正確性。
- 參考相關文件用字，提升語音轉文字的精準度。
- 製作會議逐字稿，並標註不同發言者。
- 產出會議重點摘要。
- 依據tanet 75次會議紀錄的檔案作為會議格式範本，生成格式完整的會議紀錄。

範例：
時間：112年10月26日(四)下午2時
地點：科技大樓13樓第1302會議室(臺北市和平東路二段106號13樓)
主持人：李司長政軒(黃高級分析師士峰代) 紀錄：王思方
出席人員：詳如簽到單
壹、主席致詞(略)
貳、確認上次會議決議辦理情形：確認通過。
參、討論事項
案由一、提報廢止「臺灣學術網路(TANet)資訊使用管理小組」一案，提請討論。
決議：
(一) 有關「臺灣學術網路(TANet)資訊使用管理小組」主要任務目前已於本部各項計畫推動執行，概述如下：
1. 臺灣學術網路(TANet)不當資訊防護系統已與區網管理中心、學術單位等其他相關組織共同分享資訊，於學術網路中阻擋內容包含 iWIN 網路內容防護機構「網路有害兒少身

Agent preview

新聊天

正在連線...

輸入您的訊息

(RAG)查詢Agent—提供知識庫資料、檔案、外部網站，界定回覆範圍

描述

設定

知識

按一下下方以選擇您的 Agent 用來產生回覆的知識來源。您可以輸入 URL、上傳檔案和使用 Microsoft SharePoint、Microsoft Teams 和 Microsoft Outlook 電子郵件。[深入了解](#)


🔍 依名稱搜尋、輸入 URL 或拖放檔案


↑ ☁


Prioritize the knowledge sources you added for agent knowledge-based queries. [深入了解](#)

ⓘ

選擇其他資料來源


 Azure DevOps Wiki


 Azure DevOps Work Items

 Custom Connector


查看更多 (+5)


網站


 <https://law.nstc.gov.tw/LawContent.aspx>

 <https://acc.nc...>

已上傳的檔案

 國家科學及技

 產學合作計畫報帳流程及注意事項-114年版.pptx

 國家科學及技術委員會補助專題研究計畫作業要點第十...

×

×

×

沒有Microsoft 365 只能提供網站作為知

沒有Microsoft 365 Copilot
只能提供網站作為知識庫參考

描述

設定

知識

按一下下方以選擇您的 Agent 用來產生回覆的知識來源。您可以輸入 URL、上傳檔案和使用 Microsoft SharePoint、Microsoft Teams 和 Microsoft Outlook 電子郵件。[深入了解](#)

Q 依名稱搜尋、輸入 URL 或拖放檔案

↑


☁


Prioritize the knowledge sources you added for agent knowledge-based queries. [深入了解](#)


i

☐

選擇其他資料來源


 Azure DevOps Wiki


 Azure DevOps Work Items

 Custom Connector


查看更多 (+5)

網站


 <https://law.nstc.gov.tw/LawContent.aspx>

 <https://acc.nccu.edu.tw/content/%E5%9C%8B%E7%A7>


已上傳的檔案

 國家科學及技術委員會補助國外學者專家來臺從事科技...

×

 產學合作計畫報帳流程及注意事項-114年版.pptx

×

 國家科學及技術委員會補助專題

×

有Microsoft

有Microsoft 365 Copilot
可提供檔案作為知識庫參考

(RAG)查詢Agent-與單位內同仁共用agent

The screenshot shows the Copilot Studio interface. At the top, there's a header with 'Copilot Studio', '我的 Agent > 國科會法令規章AI小助理', and a '更新' button. To the right, there's a '共用' button highlighted with a red box. Below the header, there's a '描述' tab and a '設定' tab. The '設定' tab is active, showing a modal window titled '共用「司務會議紀錄小幫手」'. The modal has a 'General' section with a description: '此標籤會反映套用至任何上傳檔案的最高敏感度層級，包括租用戶的預設標籤。'. Below this, it says 'This agent is available to:' and lists three options: '組織中的任何人' (unselected), 'Specific users, groups, or teams' (unselected), and '僅限您' (selected with a blue radio button). At the bottom of the modal, it says 'Copy this link:' and provides a URL: 'https://m365.cloud.microsoft:443/chat/?titleId=T_8a1...'. There are 'Copy Link' and 'Copy link' buttons next to the URL. At the bottom of the modal, there are 'Apply' and '取消' buttons. In the background, there's a sidebar with '知識' and '網站' sections. The '知識' section has a search bar and a list of sources including 'Azure DevOps Wiki'. The '網站' section has a list of URLs including 'https://law.nstc.gov.tw' and 'https://acc.nccu.edu.tw'. At the bottom of the sidebar, there's a section for '已上傳的檔案' with a file named '國家科學及技術委員會'.

共用「司務會議紀錄小幫手」

General

此標籤會反映套用至任何上傳檔案的最高敏感度層級，包括租用戶的預設標籤。

This agent is available to:

- ☐ 組織中的任何人
- ☐ Specific users, groups, or teams
- ☒ 僅限您

Copy this link:

https://m365.cloud.microsoft:443/chat/?titleId=T_8a1... Copy Link Copy link

Apply 取消

若選擇特定使用者，分享連結
特定使用者則可以使用

【免寫程式】5分鐘打造學校招生問題 AI 代理程式 【No Coding Required】 Build a School Admissions Q&A AI Agent in 5 Minutes

